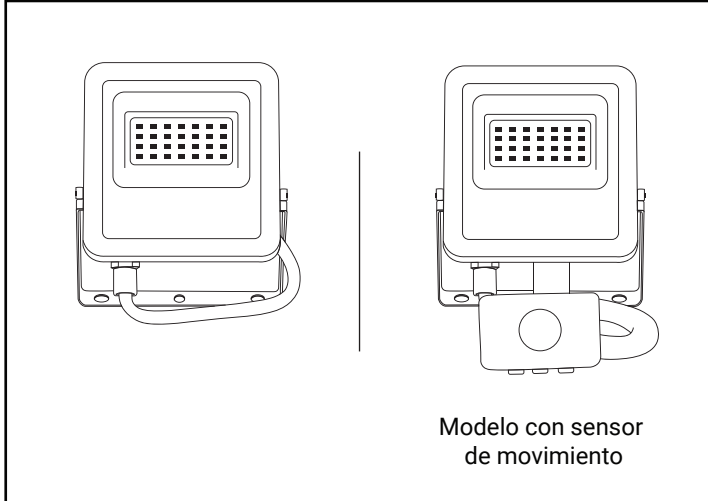


## Reflectores LED

Modelo: LEDREF1050 - LEDREF1050MSL - LEDREF2050  
LEDREF5050 - LEDREF5050MSL - LEDREF10050

# Regent



### IMPORTANTE

**Antes de usar el reflector LED, recuerde leer todas las instrucciones y guardarlas para futuras referencias.**

- Este producto deberá ser instalado por una persona calificada como eléctrico certificado.
- Apagar siempre la fuente principal de alimentación antes de comenzar con la instalación del equipo.
- La finalidad de este equipo es para uso doméstico común. Cualquier uso diferente a lo mencionado podría reducir la vida útil.
- El equipo deberá estar siempre conectado a tierra.

 Este producto puede llegar a calentarse cuando está en uso.\*

### ARTÍCULOS NECESARIOS

- Destornillador de cruz
- Guantes
- Pinzas
- Cinta de aislar



### ADVERTENCIA

- Solo para uso en exteriores.
- Debe conectar el producto a una fuente no mayor a 120V 60Hz (cualquier otra conexión anula la garantía).
- Si desarma el artefacto, se anula la garantía.
- El artefacto debe ser instalado por personas experimentadas en cableados del hogar o por un electricista calificado.



### PRECAUCIONES

- 1.- Utilice la herramienta adecuada para realizar la instalación de los reflectores.
- 2.- Debe asegurarse de conectar de manera correcta los cables de corriente.
  - Cafe: Fase
  - Azul: Neutro
  - Verde/Amarillo: Tierra
- 3.- Los Reflectores están diseñados para ser montados sobre un muro o superficie o en lugares donde el acumulo de agua o líquidos sea nulo. (Cualquier otro tipo de montaje aplicado anulará la garantía.)
- 4.- No conectar a voltaje o corriente mayores a los mencionados en el empaque y/o instructivo de instalación.
- 5.- No hacer uso distinto al cual está diseñado este producto.
- 6.- Cualquier mal uso de este, será causante de anulación de garantía.

### INSTRUCCIONES DE MONTAJE

1.- Consideraciones previas a la instalación:

- Desempacar y revisar el producto cuidadosamente.
- Si se determina o se encuentra que el producto esta dañado de alguna manera, por favor mantenga el producto en el paquete y contacte al distribuidor.
- El producto debe ser desmontado, guarde su instructivo y factura, o nuestra empresa se negará a proporcionar el reemplazo o servicio de mantenimiento del producto.
- Remueva el producto de su empaque y confirme que contenga las piezas correctas.
- Con el apoyo de un nivel, marque los puntos de fijación tomando como referencia la placa de montaje o bisagra del producto como se muestra en la figura "A".
- Una vez marcado, con la ayuda de un rotomartillo o taladro, utilizando una broca de entre 3/16" y 5/16" haga los orificios correspondientes.
- Una vez hechos los orificios, introduzca a presión taquetes correspondientes a las medidas de la broca.
- Posicione el Reflector para poder atornillar al lugar donde será el montaje como se muestra en la figura "B".

## Reflectores LED

Modelo: LEDREF1050 - LEDREF1050MSL - LEDREF2050  
LEDREF5050 - LEDREF5050MSL - LEDREF10050

# Regent

Fig. "A"


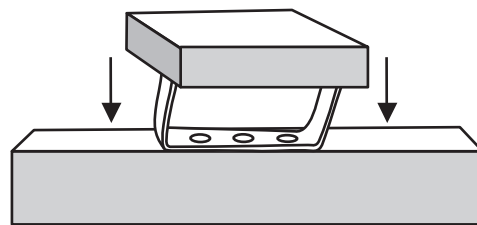
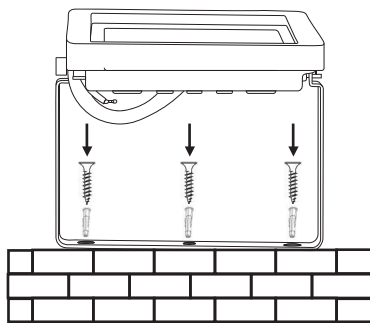
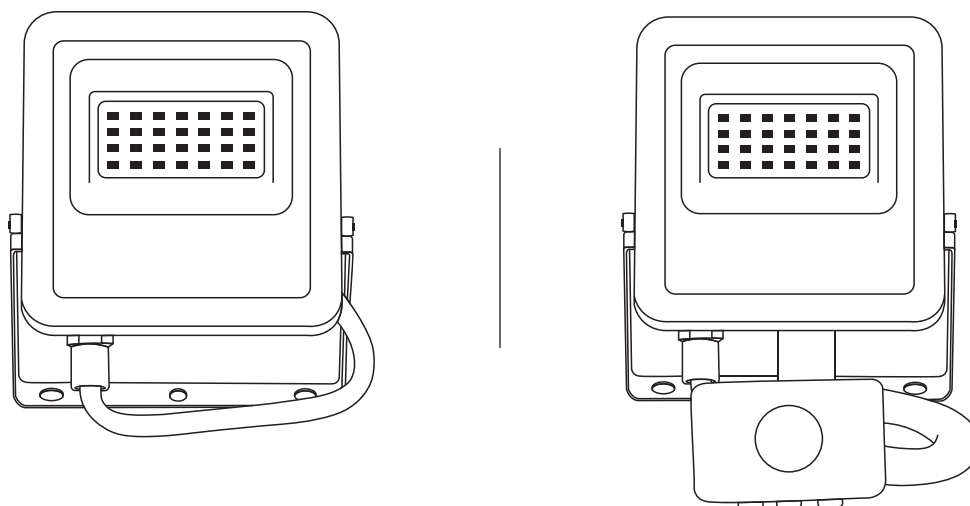


Fig. "B"



### CONTENIDO

(1) Reflector o Reflector con sensor de movimiento



## INSTRUCCIONES DE REFLECTOR CON SENSOR DE MOVIMIENTO

- Gire el control LUX a posición requerida, encienda y espere medio minuto para permitir que el circuito se estabilice.
- En esta etapa, asegúrese de que el control de TIME (Tiempo) esté en posición de mínima duración (-). Ahora deberá encender el reflector y mantenerse encendido alrededor de 5 - 15 segundos.
- Pida ayuda a otra persona para que camine a través del área para que sea escaneada y lentamente ajuste el ángulo del brazo del sensor hasta que la unidad detecte la presencia de una persona en movimiento y que el reflector encienda.
- Para ajustar el nivel de luz, para cuando el reflector se encienda automáticamente en la noche, ajuste el control de LUX de DAYLIGHT (día) a NIGHT (noche).
- Podría verse en la necesidad de realizar ajustes adicionales para conseguir la configuración ideal.

---

## GARANTÍA LIMITADA DE 1 AÑO

---

**ADVERTENCIA: Lo siguiente es exclusivo y en lugar de cualquier otra garantía, sea expresa, implícita o establecida por la ley, pero no por alguna forma de limitación, cualquier garantía de comercialización adecuada para cualquier propósito en particular.**

Cooper Lighting Solutions garantiza al cliente que los productos estarán libres de defectos en materiales y mano de obra. La obligación de Cooper Lighting Solutions dentro de esta garantía está expresamente limitada a reparar o reemplazar libre de cargo los productos defectuosos de fábrica en el período mencionado para las luminarias de las familias mencionadas, a partir de la fecha de embarque de los productos; y solamente después de que Cooper Lighting Solutions haya emitido una autorización de devolución de materiales al cliente por los productos. (Ver la sección de Garantía del producto de la Guía de compra de Cooper Lighting Solutions para información adicional de excepciones en los términos de garantía de la marca específica). Esta garantía no aplica a productos de Cooper Lighting Solutions, los cuales han sido alterados o reparados fuera de la fábrica de Cooper Lighting Solutions o que han sido objeto de negligencia, abuso, mal uso o accidente.

La garantía no cubre fallas a las condiciones del lugar anormales. Estas condiciones anormales incluyen, pero no se limitan a baja /alta tensión, baja/ alta corriente, conmutación excesiva y las altas temperaturas fuera de las mencionadas por la ficha técnica.

ESTA GARANTÍA TAMPOCO CUBRE LOS PRODUCTOS NO FABRICADOS POR COOPER LIGHTING, LOS CUALES HAN SIDO INSTALADOS Y USADOS EN CONJUNTO CON PRODUCTOS DE COOPER LIGHTING.

La garantía de Cooper Lighting Solutions no cubre cualquier otro componente, parte o accesorio fabricado por otro fabricante de los componentes, por lo que el cliente deberá dirigir toda reclamación al fabricante del componente.

Limitaciones de responsabilidad: Ningún evento Cooper Lighting Solutions deberá ser responsable por daños especiales, indirectos, incidentales o consecuentes (Independientemente de la forma de acción, ya sea en contrato, estricta responsabilidad o en agravio, incluida negligencia.) Ni por pérdida de utilidades, ni deberá tener responsabilidad si Cooper Lighting Solutions como resultado de cualquier reclamación o daño relacionado con este acuerdo o el fabricante, vende, entrega, da mantenimiento, repara o modifica los productos o provee cualquier parte de reemplazo que por consiguiente excede el precio de compra de los productos. Ésta limitación de responsabilidad deberá aplicar cualquier responsabilidad por incumplimiento bajo o en conexión con los productos, partes o servicios pronunciados aquí ya sea basada en la garantía, falla o de retraso en la entrega o circunstancias distintas. Ningún cargo por mano de obra será aceptado salvo previa aprobación por escrito de Cooper Lighting Solutions. Ésta cláusula sobrevivirá al cumplimiento de un remedio excluyente.

## PÓLIZA DE GARANTÍA

Producto: \_\_\_\_\_

Marca: \_\_\_\_\_

Catalogo: \_\_\_\_\_

Fecha de Compra: \_\_\_\_\_

Cooper México Distribución, S. de R.L. de C.V. ubicado en Av. Lázaro Cárdenas #2225, Int. Piso 6, Col. Valle Ote, San Pedro Garza García, Nuevo León, México, C.P. 66269 y como parte de Signify garantiza este producto por el termino 1 año contra cualquier defecto de fabricación y funcionamiento a partir de la fecha de compra, bajo las siguientes condiciones:

1. Para hacer efectiva la garantía, deberá presentarse:

- Póliza sellada por el establecimiento donde efectuó la compra, o la factura, o recibo o comprobante
- El producto amparado por esta garantía

2. Cooper México Distribución, S. de R.L. de C.V. como parte de Signify se compromete a cubrir los gastos de transportación razonablemente erogados, mano de obra, reemplazo de piezas o componentes defectuosos que se deriven del cumplimiento de la presente garantía, sin costo adicional para el consumidor.

Esta garantía no es válida en los siguientes casos:

1. Cuando el producto se hubiese utilizado en condiciones distintas a las normales.
2. Cuando el producto no hubiese sido operado de acuerdo con el instructivo de uso que se le acompaña.
3. Cuando el producto hubiese sido alterado o reparado por personas no autorizadas por el fabricante nacional, importador o comercializador responsable respectivo.

El consumidor podrá solicitar que se haga efectiva la garantía ante el establecimiento donde el producto fue adquirido y donde también se podrá encontrar partes y refacciones en caso de que así aplique en cada caso.

En caso de no tener disponible las refacciones o componentes para reparar el producto, durante el tiempo de vigencia de garantía, Cooper México Distribución como parte de Signify, sustituirá el producto dañado por uno nuevo.

Av. Lázaro Cárdenas, 2225, Int. Piso 6  
Col. Valle Ote, San Pedro Garza García,  
Nuevo León, CP 66269

Sello de la tienda Vendedora
---------------------------------